
esDnevnik UPUTSTVA ZA NASTAVNIKE

SADRŽAJ:

POČETAK RADA U SISTEMU.....	2
<i>DEMO SISTEM</i>	3
<i>RADNI SISTEM</i>	3
RASPORED NA EKRANIMA.....	4
UNOS ČASA U DNEVNIK	6
UNOS I BRISANJE OCENA I AKTIVNOSTI UČENIKA	9
<i>UNOS OCENA – OPCIJA 1</i>	9
<i>UNOS OCENA – OPCIJA 2</i>	10
<i>BRISANJE OCENE</i>	12
<i>POPRAVKA OCENE</i>	14
<i>DODAVANJE AKTIVNOSTI</i>	16
OSTALE OPCIJE NA KARTICI UČENIKA.....	17
<i>IZOSTANCI</i>	17
<i>VLADANJE</i>	17
<i>PREDMETI</i>	18
<i>PODACI O UČENIKU</i>	19
<i>DETALJAN PREGLED OCENA</i>	19
ADMINISTRACIJA.....	20
<i>RASPORED PISMENIH RADOVA</i>	20
<i>OCENJIVANJE PISMENIH RADOVA</i>	21
<i>UDŽEBENICI I DRUGA LITERATURA</i>	23
IZVEŠTAJI.....	24
<i>PREGLED PLANIRANIH, ODRŽANIH I NEODRŽANIH ČASOVA PO PREDMETIMA</i>	24

POČETAK RADA U SISTEMU

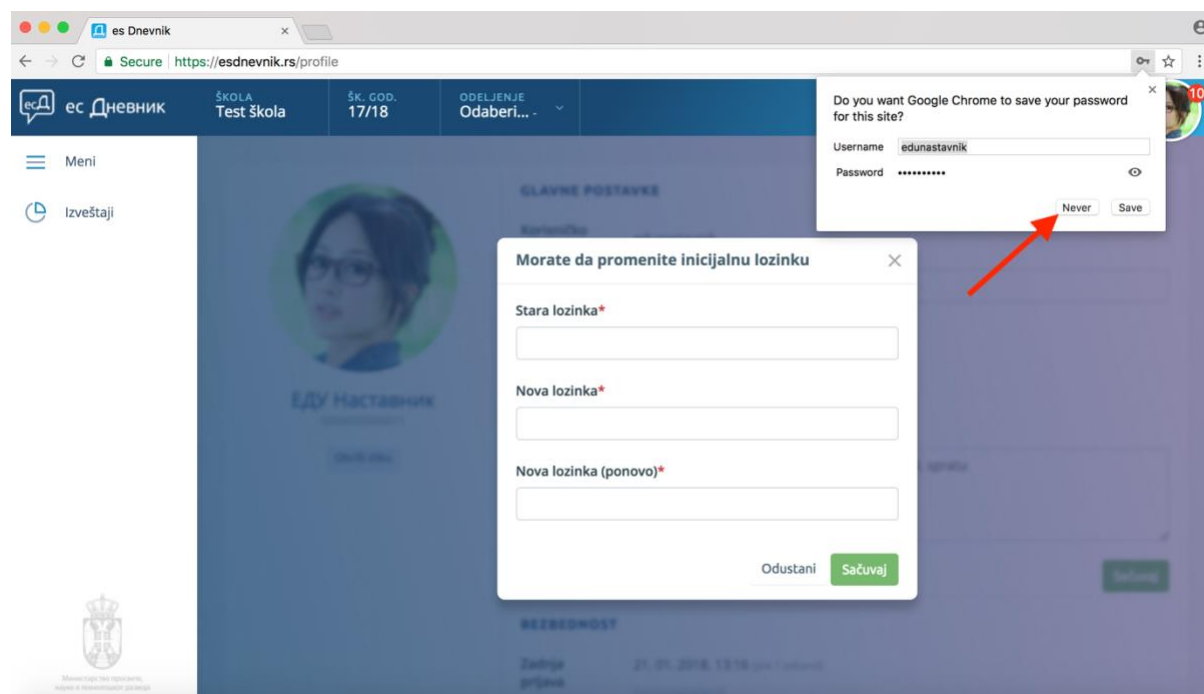
Nastavnik ulazi u esDnevnik sistem koristeći Internet pretraživač na računaru. Sistem je optimizovan i podržan za rad na stonim računarima, prenosnim računarima i tablet računarima sa dijagonalom ekrana od 10 inča. Sistemu opciono možete da pristupite i preko Internet pretraživača na tablet računarima i pametnim mobilnim sa manjim ekranom od 10 inča, ali na njima prikaz ekrana nije optimizovan.

Nastavnik koristi svoj nalog kojeg je dobio od školskog koordinatora, a koji se sastoji od korisničkog imena i šifre.

Odmah po prvom ulasku, sistem će da traži promenu privremene šifre. Unesite svoju novu šifru tako da koristite minimalno 8 znakova, od kojih jedno mora da bude veliko slovo i minimalno jedna brojka.

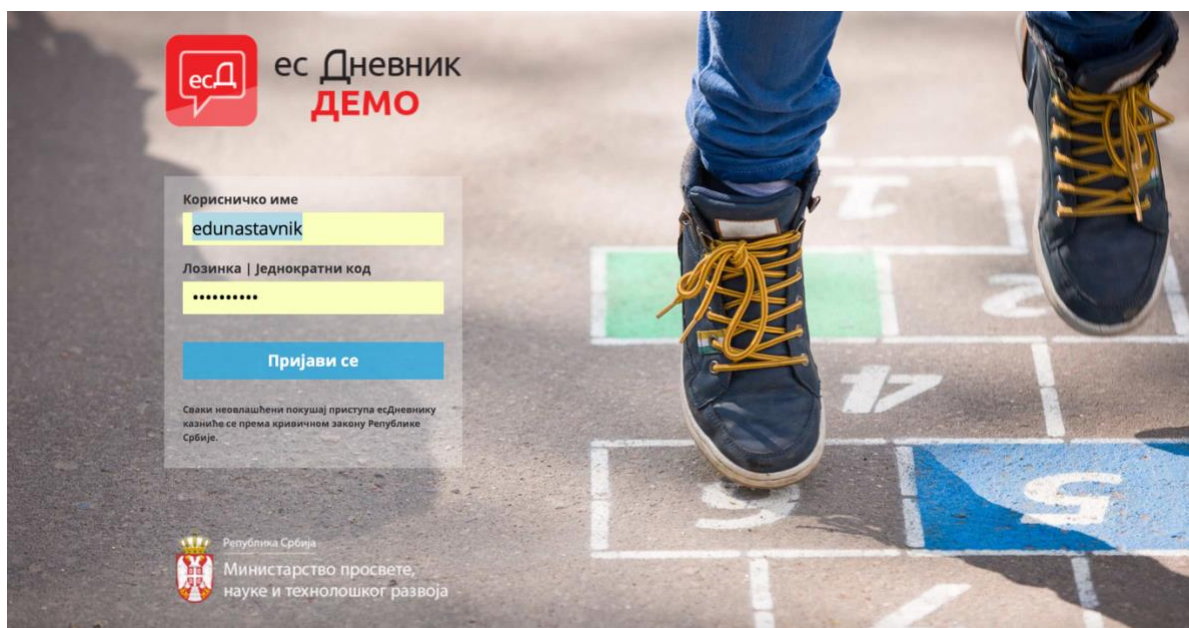
U slučaju da ste zaboravili šifru ili sumnjate da neko koristi Vaš nalog bez odobrenja, molimo da se što pre obratite školskom koordinatoru.

VAŽNO: Prilikom ulaska u esDnevnik sistem obavezno je da ne dopustite Internet pretraživaču da u svoju memoriju spremljuje Vaš nalog. Na pitanje da li želite da Internet pretraživač zapamti Vašu šifru, odgovarate **NEGATIVNO** – kliknete na **NE** ili **NIKADA!**



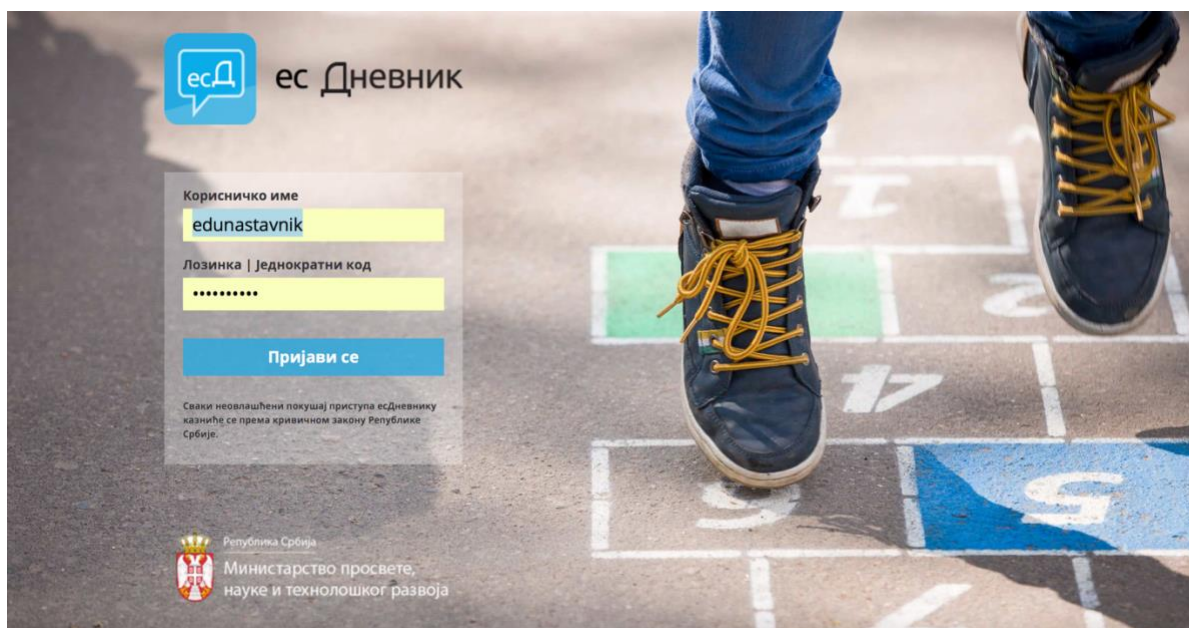
DEMO SISTEM

DEMO sistem služi isključivo za vežbu i obuke. Sve što ste upisali u DEMO sistem ostaje isključivo u DEMO sistemu i ne koristi se za stvarnu evidenciju. DEMO sistem je **CRVENE** boje i u njega se ulazi preko linka <https://test.esdnevnik.rs>



RADNI SISTEM

RADNI sistem namenjen je oficijelnom vođenju evidencije. U RADNOM sistemu se upisuju samo stvarni podaci. *RADNI sistem ne koristite za vežbanje!* RADNI sistem je **PLAVE** boje i u njega ulazite preko linka <https://esdnevnik.rs>



RASPORED NA EKRAMIMA

Svi ekrani esDnevnik sistema sastoje se iz tri dela: Gornje komandne trake; Menija sa opcijama s leve strane; Središnjeg dela ekrana sa podacima.

The screenshot displays the esDnevnik interface. At the top, there is a dark blue header bar containing the following information from left to right: the 'esDnevnik' logo, the school name 'ŠKOLA Test škola', the school year 'ŠK. GOD. 17/18', a dropdown menu for 'ODELJENJE Odaberi...', and the teacher's name 'NASTAVNIK EDU Nastavnik' next to a profile picture. On the left side, there is a vertical menu with 'Meni' and 'Izveštaji' options. The main area is a grid of subject cards. Each card shows a class/year identifier (e.g., III 1, VII 1, VII 2), the subject name, and whether it is compulsory ('obavezni'). The subjects listed are: Hemija blok, Fizika, Izabrani sport, Srpski jezik, Matematika, Fizika dodatni rad, Verska nastava, Građansko vaspitanje, Fizičko i zdravstveno vaspitanje, Engleski jezik (2. strani jezik), Srpski jezik, Biologija, Matematika, Fizičko vaspitanje, and Engleski jezik.

Gornja komandna traka se sastoji od:

- esDnevnik loga - klikom na njega uvek se vraćate na prvi ekran sistema
- Naziva škole - nastavnici koji rade u više škola ovde biraju u kojoj školi žele da vode evidenciju
- Oznake školske godine – sledeće šk. godine ovde ćete moći da se vratite u proteklu šk. godinu
- Selektor za odeljenja – u padajućem meniju se nalazi spisak svih odeljenja kojima nastavnik predaje. Klikom na određeno odeljenje, to odeljenje ste selektovali za vođenje evidencije¹
- Predmet - padajući meni sa spiskom predmeta za izabrano odeljenje (na slikama kasnije)

¹ Uz svako odeljenje stoji ime Odeljenjskog starešine

The screenshot shows the esDnevnik interface. At the top, there is a navigation bar with the following elements: a logo and 'es DNEVNIK', 'ŠKOLA Test škola', 'ŠK. GOD. 17/18', 'ODELJENJE Odaberi...', and 'NASTAVNIK EDU Nastavnik' with a user profile picture. On the left side, there is a sidebar menu with 'Meni' and 'Izveštaji'. The main area displays a grid of course cards. A dropdown menu is open under 'ODELJENJE', listing various departments and their teachers: 'I, II, III, IV 1234 - M. Marković', 'II 2 - E. Nastavnik', 'III 1 - E. Nastavnik', 'VII 1 - Odeljenski starešina', 'VII 1 - J. Lukić', 'VII 2 - J. Dumić', 'VIII 9 - S. Jakšić', and 'VIII 1 - E. Nastavnik'. The course cards in the grid include: 'III 1 Hemija blok', 'III 1 Srpski jezik obavezni', 'III 1 Verska nastava obavezni', 'III 1 Engleski jezik izborni (2. strani jezik)', 'VII 1 Matematika obavezni', 'III 1 Izabrani sport obavezni', 'III 1 Fizika dodatni rad', 'III 1 Građansko vaspitanje obavezni', 'III 1 Fizičko i zdravstveno vaspitanje obavezni', 'VII 1 Srpski jezik obavezni', 'VII 1 Biologija obavezni', 'VII 2 Fizičko vaspitanje obavezni', and 'VII 2 Engleski jezik obavezni'. At the bottom left, there is a logo of the Ministry of National Education and Sports of the Republic of Serbia.

Meni sa opcijama s leve strane

Opcije u meniju sa leve strane pojavljuju se dinamički s obzirom na to što ste tačno selektovali u gornjoj komandnoj traci. U slučaju da u gornjoj komandnoj traci niste selektovali Odeljenje, u meniju sa leve strane stoje samo opcije: Meni i Izveštaji.

Za slučaj kada se u gornjoj komandnoj traci odabere Odeljenje, u meniju sa leve strane stoje opcije: Meni, Dnevnik, Imenik, Administracija, Izveštaji i Upravljanje. Ovo je ujedno i maksimalan broj opcija koje se prikazuju u svim ekranima sistema.

Središnji deo ekrana

Šta god selektujete iz gornje komandne trake ili bilo koju opciju iz menija sa leve strane, podaci biće prikazani u središnjem delu ekrana. Osim prikaza, ovaj deo služi i za unos podataka od strane nastavnika.

UNOS ČASA U DNEVNIK

Preduslov za unos časa jeste da nastavnik izabere Školu (samo u slučaju da radi u više škola), Odeljenje i Predmet koji predaje iz padajućeg menija.

The screenshot shows the 'esDnevnik' interface. At the top, there are navigation tabs for 'ŠKOLA' (Test škola), 'ŠK. GOD.' (17/18), 'ODELJENJE' (III 1 - E. Nastavnik), 'PREDMET' (Odaberi...), and 'ODELJENJSKI STAREŠINA' (EDU Nastavnik). The main content area is titled 'Spisak radnih nedelja' and displays a list of working weeks with their respective days and dates. A dropdown menu is open, showing a list of subjects to be selected. The subjects listed are: Srpski jezik, Matematika, Računarstvo i informatika, Хемија, Хемија (блок), Изабрани спорт, Физичко и здравствено васпитање, Обавезне физичке активности, Раčунарство и информатика (припремни рад), Грађанско васпитање, and Верска настава - православни катихизис.

Opciono to može da uradi tako da postavi kursor miša na pločica željenog predmeta. Postavljanjem miša na pločici se prikazu dodatne opcije: Imenik, Dnevnik i Dodaj čas.

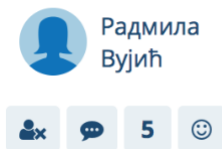
The screenshot shows the 'esDnevnik' interface with a grid of subject cards. The cards are arranged in rows and columns, each representing a subject and its status (e.g., 'obavezni', 'izborni'). A red arrow points to the 'Dodaj čas' button on the 'Srpski jezik' card. The 'Dodaj čas' button is highlighted in red. The grid contains the following subjects: Srpski jezik (obavezni), Matematika (obavezni), Fizika (dodatni rad), Verska nastava (obavezni), Građansko vaspitanje (obavezni), Fizičko i zdravstveno vaspitanje (obavezni), Engleski jezik (2. strani jezik) (izborni), Srpski jezik (obavezni), Dodaj čas, Biologija (obavezni), Matematika (obavezni), Fizičko vaspitanje (obavezni), Engleski jezik (obavezni), Verska nastava (obavezni), and Biologija (obavezni).

Na sledećem ekranu pojavi se Spisak radnih nedelja i opcije "Dodaj neodržani čas" sivo dugme i "Dodaj novi čas" crveno dugme. Klik na "Dodaj novi čas".

Na novom ekranu pojavljuju se dodatne opcije vezane uz unos evidencije. Ovde možete da upišete Naziv nastavne jedinice, Belešku, selektujete Datum kada se održava nastava, izaberete Smenu, upišete Redni broj časa u danu, selektujete Blok čas i približnije definišete o kakvoj se Vrsti časa radi. Nakon što ste završili sa unosom na ovom ekranu, podatke sačuvate klikom na zeleno dugme "Sačuvaj".

Sistem automatski dodeljuje redare sa spiska učenika. Kod unosa časa možete da izmenite redare u slučaju potrebe. Redare takođe može da se izmeni i naknadno.

Nakon što ste Započeli čas, otvara se novi ekran sa tablicama u kojima se nalaze imena učenika. Na tablicama učenika nalaz se nekoliko opcija kao na slici.



Ovde možete da obeležite učenike koji ne prisustvuju nastavi klikom na ikonu



Takođe možete da dodate i belešku o Izostanku i Vladanju, i završiti unos klikom na "Završi čas".

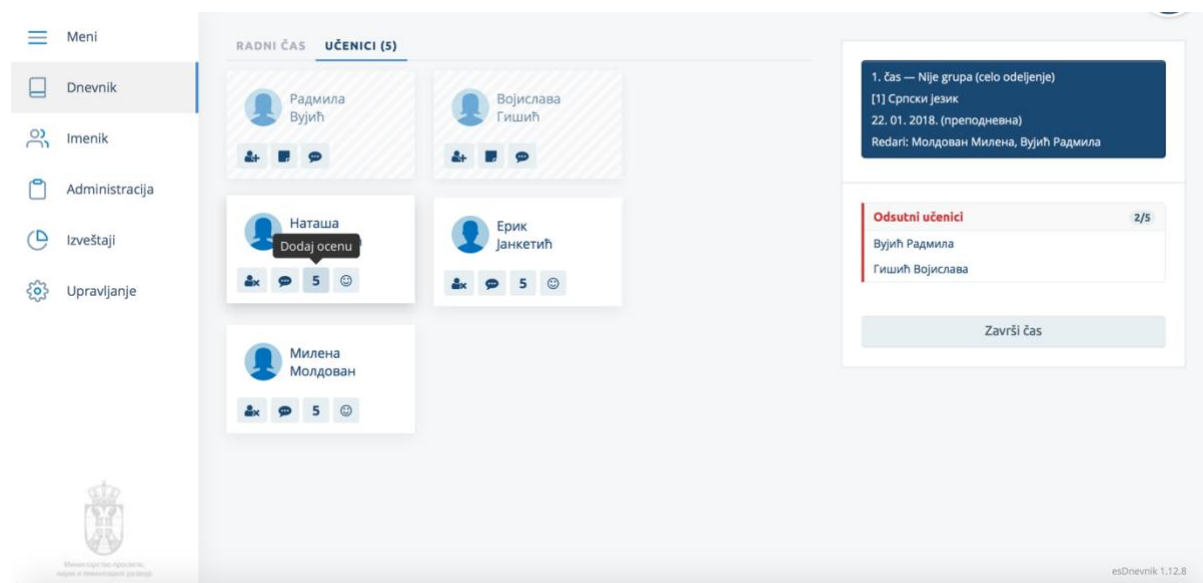
esDnevnik 1.12.8

esDnevnik 1.12.8

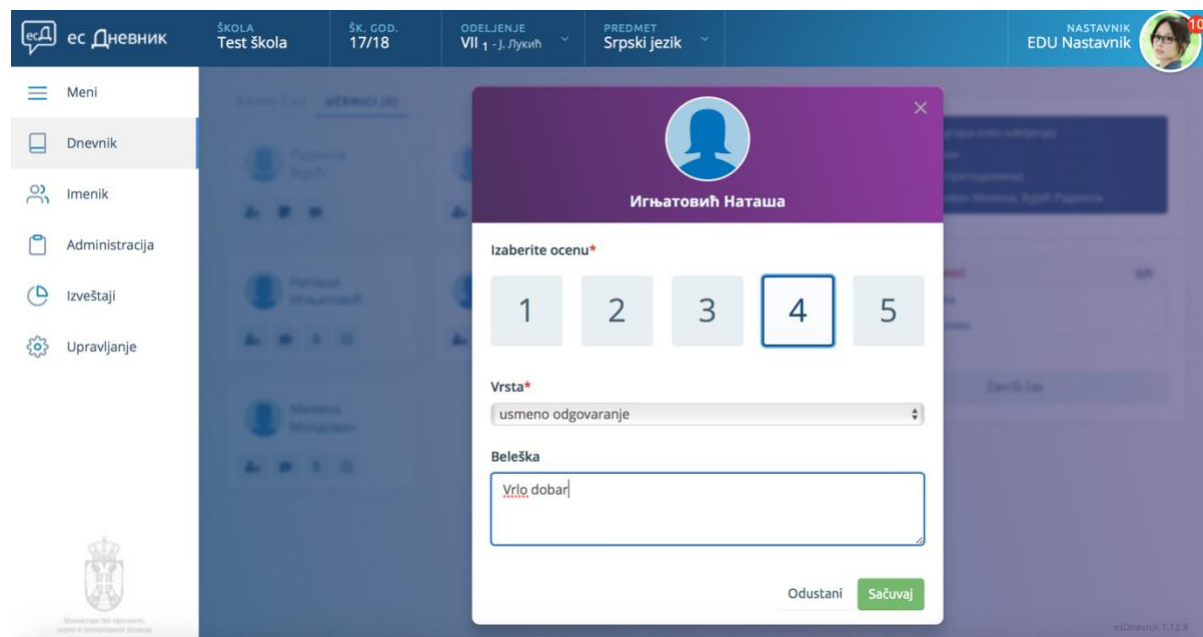
UNOS I BRISANJE OCENA I AKTIVNOSTI UČENIKA

UNOS OCENA – OPCIJA 1

Unos ocena možete da uradite na dva načina. Ako ste započeli unos časa kako je objašnjeno ranije u ovom dokumentu, tada unos ocene možete da uradite sa ekrana na kojem se nalazite, klikom na ikonu na kojoj se nalazi brojka 5.



Klikom na ikonu sa brojem 5 otvara se pop-up ekran sa opcijama: Izaberi ocenu od 1 do 5 - klik na jednu od cifara; Vrsta – gde izaberete jedno od opcija sa spiska (mi smo birali "usmeno odgovaranje"); Beleška;



Unete podatke sačuvate klikom na zeleno dugme "Sačuvaj". Ova akcija vas ujedno vraća na prethodni ekran sa kojeg ste započeli unos ocene. Informacija da ste uneli ocenu obeležena je zelenom bojom na tom ekranu.

The screenshot shows the 'esDnevnik' interface. At the top, there is a navigation bar with the following information: 'esDnevnik', 'ŠKOLA: Test škola', 'ŠK. GOD.: 17/18', 'ODELJENJE: VII 1 - J. Luknić', 'PREDMET: Srpski jezik', and 'NASTAVNIK: EDU Nastavnik'. The left sidebar contains a menu with options: 'Meni', 'Dnevnik', 'Imenik', 'Administracija', 'Izveštaji', and 'Upravljanje'. The main content area is titled 'RADNI ČAS UČENICI (5)'. It displays five student cards, each with a profile picture, name, and icons for communication and a grade of 5. The students are: Радмила Вујић, Војислава Гишић, Наташа Игњатовић, Ерик Јанкетић, and Милена Молдован. On the right, there is a summary panel for '1. čas - Nije grupa (celo odeljenje)'. It lists the subject as 'Srpski jezik' and the date as '22. 01. 2018. (prepodnevna)'. Below this, it shows 'Odsutni učenici: 2/5' (Vujić Radmila, Gišić Vojslava) and 'Oscenjeni učenici: 1/5' (Igњатовић Наташа, vrlо dobar (4) (Vrlo dobar)). A 'Završi čas' button is at the bottom of the summary panel.

UNOS OCENA – OPCIJA 2

U slučaju da ste na prethodnom ekranu kliknuli na "Završi čas", ne možete više da se vratite na taj ekran. Unos ocena i dalje možete da uradite na način da kliknete na Imenik u levom meniju i nakon toga klik na profilnu sliku učenika. Nakon toga se otvara novi ekran sa više opcija, a prva među njima su Ocene.

The screenshot shows the 'esDnevnik' interface with the 'Ocene' section selected for student 'Игњатовић Наташа'. The top navigation bar is the same as in the previous screenshot. The left sidebar is also the same. The main content area shows the student's profile and a table of grades. The table has columns for semesters (IX, X, XI, XII) and subjects (III, IV, V, VI). The grade for 'vrlо dobar (4) - усмено одговарање' is highlighted in green. Below the table, there are summary statistics: 'Prosek: 0', 'KП 1: -', 'Prosek: 4.00', and 'KП 2: -'. There are also buttons for 'Zaključeno prvo polugodište' and 'Zaključeno drugo polugodište'. At the bottom, there are three action buttons: 'Zaključić ocene', 'Dodaj aktivnost', and 'Dodaj ocenu'.

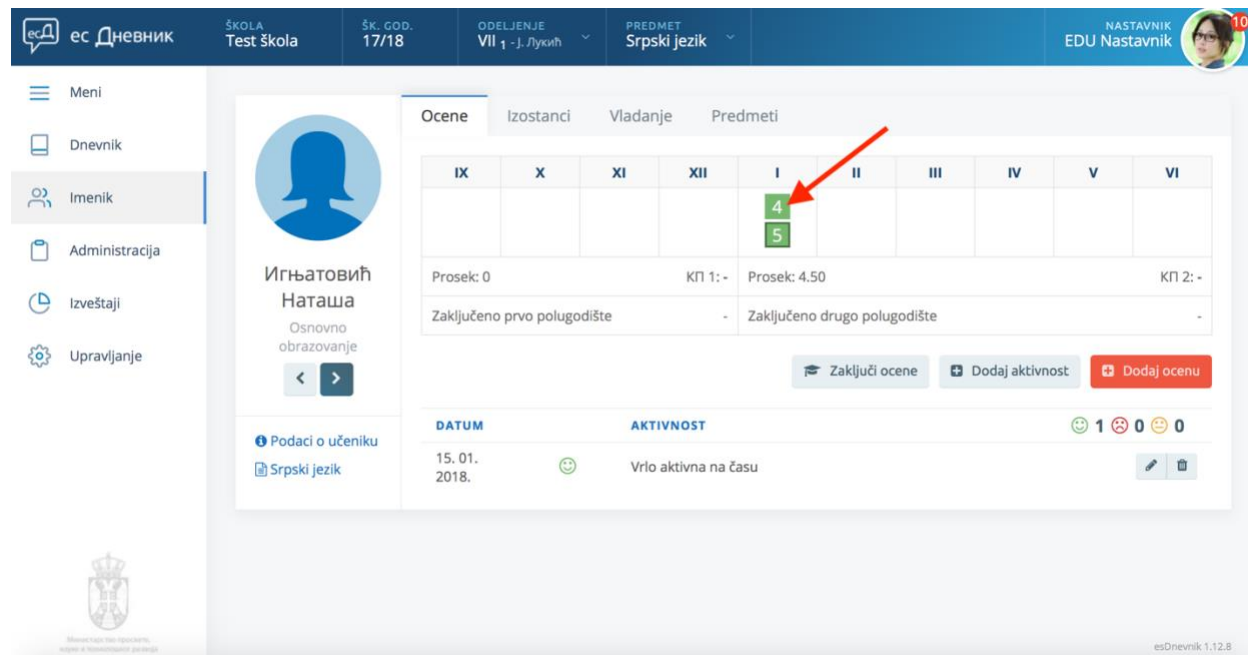
Za dodavanje ocena klikni na crveno dugme "Dodaj ocenu". Ova akcija otvara pop-up ekran sa novim opcijama. Na pop-up ekranu Izaberi i klikni mišem na jednu ocenu od 1 do 5; izaberi vrstu iz padajućeg menija; unesi datum ocene i Belešku. Unesene podatke sačuvaj klikom na zeleno dugme "Sačuvaj".

The screenshot displays the 'esDnevnik' web application interface. At the top, a navigation bar shows the school name 'Test škola', the school year '17/18', the class 'VII 1 - J. Luković', and the subject 'Srpski jezik'. A user profile for 'NASTAVNIK EDU Nastavnik' is visible in the top right corner. On the left, a sidebar menu contains options like 'Meni', 'Dnevnik', 'Imenik', 'Administracija', 'Izveštaji', and 'Upravljanje'. The main content area is partially obscured by a white pop-up window titled 'Ispravi ocenu'. This window contains the following elements: a row of five buttons labeled '1', '2', '3', '4', and '5', with the '4' button highlighted by a blue border; a dropdown menu for 'Vrsta (usmeno odgovaranje)' currently showing 'usmeno odgovaranje'; a text input field for 'Datum ocene (22.01.2018.)*' containing '21.01.2018.'; a text area for 'Beleška' containing the text 'Vrio dobar'; and three buttons at the bottom: a red 'Obriši (28:40)' button, a grey 'Odustani' button, and a green 'Sačuvaj' button. The bottom right corner of the page shows the version 'esDnevnik 1.12.3'.

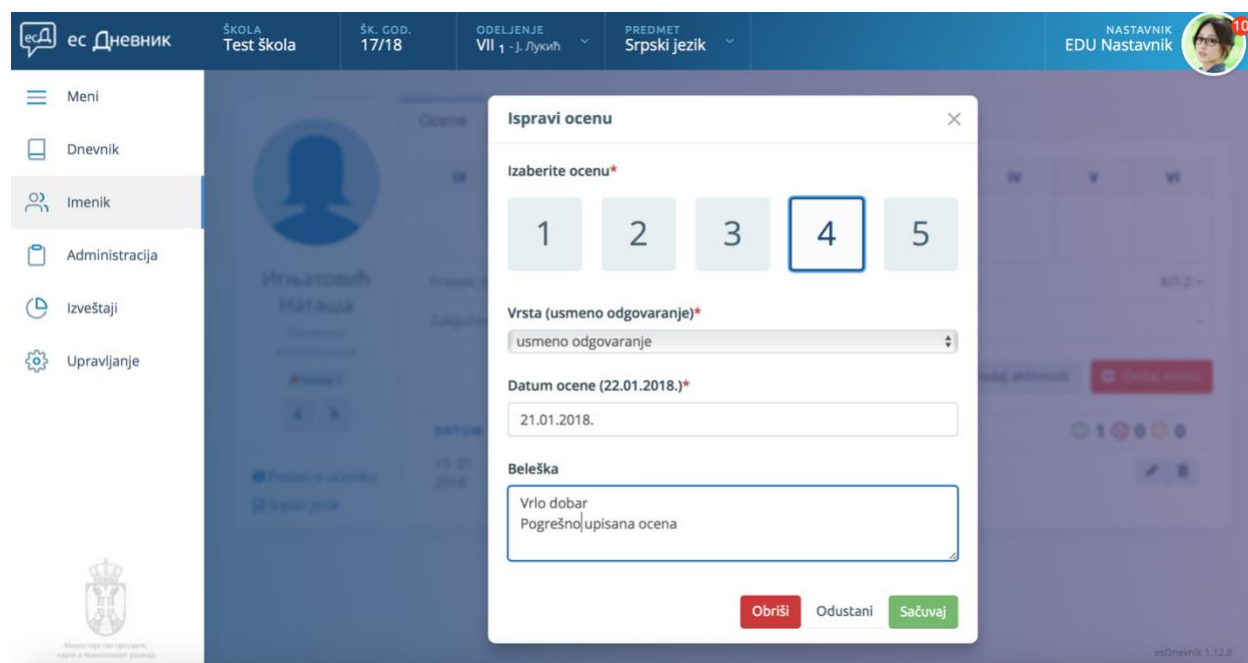
BRISANJE OCENE

U sistemu je moguće da se pokrene proces brisanja ocene. U prvih trideset (30) minuta od unosa ocene nastavnik može da ukloni ocenu samostalno. **Po isteku trideset minuta brisanje ocena ide u nekoliko koraka pa molimo da na ovo obratite pažnju.** Nastavnik podnese zahtev brisanja ocene, kako ćemo objasniti u nastavku. **Ocena ostaje vidljiva na kartici učenika sve dok direktor škole ne odobri brisanje.** Informaciju o zahtevu za brisanje dobije i školski koordinator.

Klik na ocenu koju želite da izbrišete i klik na crveno dugme "Izbriši".

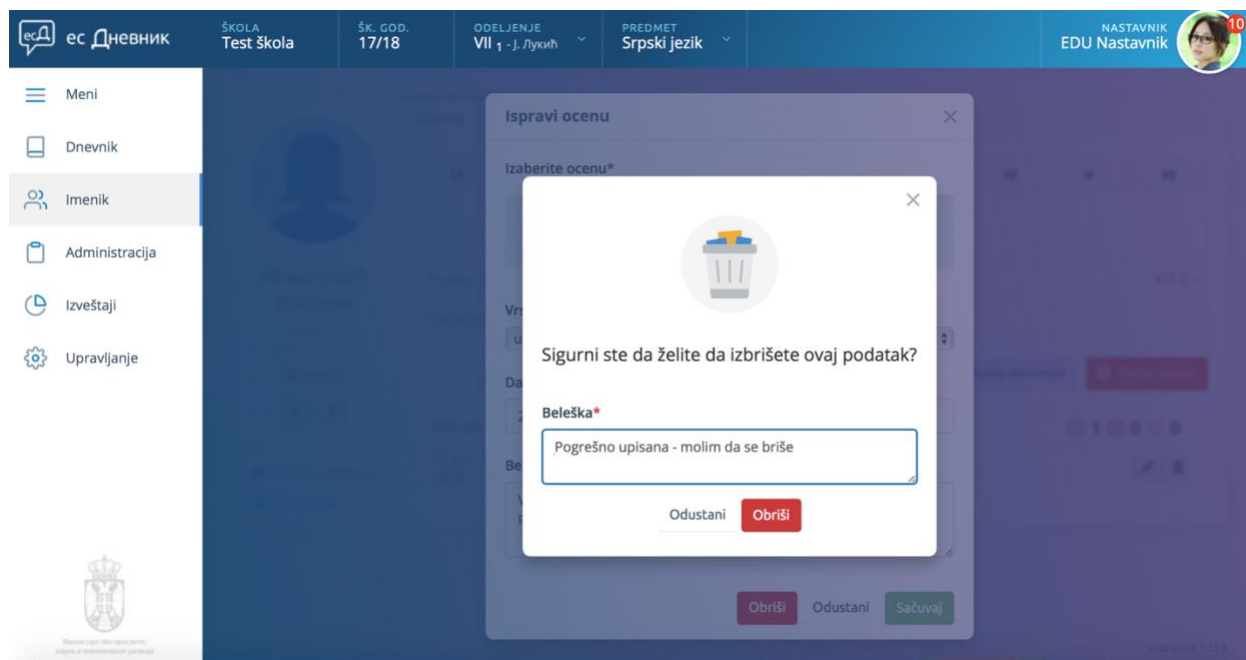


The screenshot shows the 'esDnevnik' interface for a teacher. The top navigation bar includes 'esDnevnik', 'ŠKOLA Test škola', 'ŠK. GOD. 17/18', 'ODELJENJE VII 1 - J. Лукић', 'PREDMET Srpski jezik', and 'NASTAVNIK EDU Nastavnik'. The left sidebar contains 'Meni', 'Dnevnik', 'Imenik', 'Administracija', 'Izveštaji', and 'Upravljanje'. The main content area displays the student's profile for 'Игњатовић Наташа' (Osnovno obrazovanje) and a table of grades. The table has columns for semesters IX to VI. The grade for semester I is '4', which is highlighted with a red arrow. Below the table, there are buttons for 'Zaključi ocene', 'Dodaj aktivnost', and 'Dodaj ocenu'. At the bottom, there is a section for 'Podaci o učeniku' and 'Srpski jezik'.

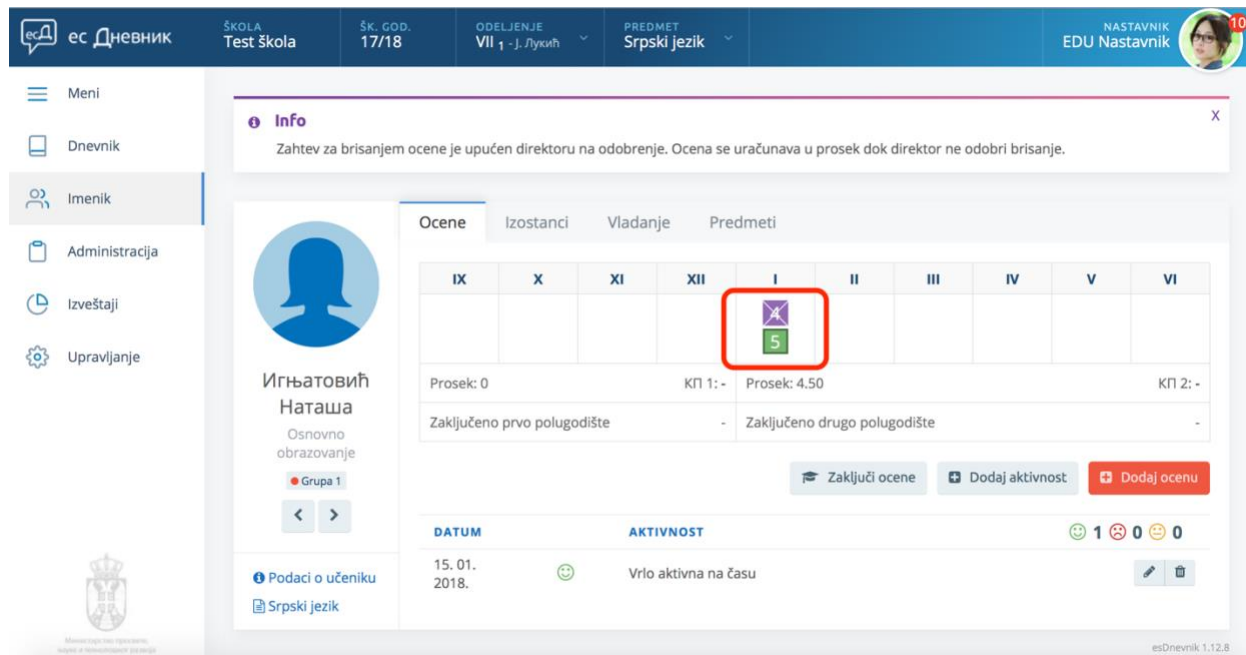


The screenshot shows the 'esDnevnik' interface with the 'Ispravi ocenu' dialog box open. The dialog box has a title 'Ispravi ocenu' and a close button. It contains the following fields: 'Izaberite ocenu*' with a selection of '4'; 'Vrsta (usmeno odgovaranje)*' set to 'usmeno odgovaranje'; 'Datum ocene (22.01.2018.)*' set to '21.01.2018.'; and a 'Beleška' field containing the text 'Vrlo dobar Pogrešno upisana ocena'. At the bottom of the dialog box, there are three buttons: 'Obriši', 'Odustani', and 'Sačuvaj'.

Upišite Belešku i odgovorite potvrdno na bezbednosno pitanje.



Nakon toga ste uputili zahtev za brisanjem na direktora škola. Sve dok direktor škole ne odobri zahtev, ocena za koju ste pokrenuli proces brisanja se nalazi na kartici učenika i ulazi u prosek. Ona je označena ljubičastom bojom i velikim znakom X. Kada direktor odobri brisanje, ova ocena nestaje sa kartice učenika.



POPRAVKA OCENE

Osim brisanja ocena, moguće je da se ocena popravi. Ova opcija se koristi kada učenik nije zadovoljan sa ocenom koju je dobio i želi da odgovara za neku veću ocenu.

U našem primeru učenik Živko je u januaru 2018. dobio ocenu 3 iz Matematike. S obzirom da je do sada imao dve petice, ova trojka mu kviri prosek (4,33). Učenik je zatražio da odgovara za veću ocenu.

esDnevnik ŠKOLA Test škola ŠK. GOD. 17/18 ODELJENJE III 1 - E. Nastavnik PREDMET Matematika ODELJENJSKI STAREŠINA EDU Nastavnik

Meni Dnevnik Imenik Administracija Izveštaji Upravljanje

Kostić Živko Osnovno obrazovanje Geometrija

Podaci o učeniku Matematika Svi predmeti Istorija zaključnih ocena Novi izostanci: 14

IX	X	XI	XII	I	II	III	IV	V	VI
		5		3					

Prosek: 4.33 KP 1: - Prosek: 0 KP 2: -

Zaključeno prvo polugodište - Zaključeno drugo polugodište -

Zaključite ocene Dodaj aktivnost Dodaj ocenu

DATUM AKTIVNOST 06. 02. 2018. Žovko je hiperaktivan

esDnevnik 1.14.4

Nastavnik kline na ocenu koja se popravlja i otvara se novi ekran. Na tom ekranu nastavnik klikne na novu ocenu (u našem primeru 5), unese datum kada je popravka urađena, belešku i sačuva na dugme "Sačuvaj".

esDnevnik ŠKOLA Test škola ŠK. GOD. 17/18 ODELJENJE III 1 - E. Nastavnik PREDMET Matematika ODELJENJSKI STAREŠINA EDU Nastavnik

Meni Dnevnik Imenik Administracija Izveštaji Upravljanje

Kostić Živko Osnovno obrazovanje Geometrija

Podaci o učeniku Matematika Svi predmeti Istorija zaključnih ocena Novi izostanci: 14

Popravi ocenu

Izaberite ocenu*

1 2 3 4 5

Vrsta (usmeno odgovaranje)*
usmeno odgovaranje

Datum ocene (31.01.2018.)*
31.01.2018.

Beleška
ispravio 3 u 5

Obrisi Odustani Sačuvaj

Nakon toga u Imeniku se uz staru ocenu (u našem slučaju 3) koja je sada malo svetlije zelene boje, pojavljuje i nova ocena (5).

S obzirom da sve ocene ulaze u prosek (u našem slučaju $5+5+3+5$), i prosek se promenio sa 4,33 na 4,50.

esDnevnik ŠKOLA Test škola ŠK. GOD. 17/18 ODELJENJE III 1 - E. Nastavnik PREDMET Matematika ODELJENJSKI STAREŠINA EDU Nastavnik

Meni Dnevnik Imenik Administracija Izveštaji Upravljanje

Kostić Živko Osnovno obrazovanje Geometrija

Ocene Izostanci Vladanje Predmeti Kontakti Opšti uspeh

IX	X	XI	XII	I	II	III	IV	V	VI
		5		3	5				

Prosek: 4.50 KP 1: - Prosek: 0 KP 2: -

Zaključeno prvo polugodište - Zaključeno drugo polugodište

Zaključite ocene Dodaj aktivnost Dodaj ocenu

DATUM AKTIVNOST

06. 02. 2018. 😊 Žovko je hiperaktivan

Podaci o učeniku Matematika Svi predmeti Istorija zaključnih ocena Novi izostanci: 14

esDnevnik 1.14.4

Klikom na novu ocenu otvara se ekran na kojem možemo da uočimo podatke o toj novoj oceni, kao na slici ispod.

esDnevnik ŠKOLA Test škola ŠK. GOD. 17/18 ODELJENJE III 1 - E. Nastavnik PREDMET Matematika ODELJENJSKI STAREŠINA EDU Nastavnik

Meni Dnevnik Imenik Administracija Izveštaji Upravljanje

Kostić Živko Osnovno obrazovanje Geometrija

Ocene Izostanci Vladanje Predmeti Kontakti Opšti uspeh

Ocena

1 2 3 4 5

Vrsta* usmeno odgovaranje

Datum ocene* 31.01.2018.

Beleška ispravio 3 u 5

Obriši (29:42) Odustani

esDnevnik 1.14.4

DODAVANJE AKTIVNOSTI

Osim samih ocena sistem dozvoljava da učeniku dodelite i aktivnost, da upišete detalje o toj aktivnosti, i da učeniku uz aktivnost pridružite "emotikon" kao na slici ispod.

Dodaj aktivnost

Izaberi aktivnost*

Datum*

15.01.2018.

Beleška*

Vrlo aktivna na času

Odustani Sačuvaj

Sve dodeljene aktivnosti i njihova statistika vidljive su na kartici učenika.

Ocene Izostanci Vladanje Predmeti

IX	X	XI	XII	I	II	III	IV	V	VI	
				4						
Prosek: 0			KP 1: -	Prosek: 4.00			KP 2: -			
Zaključeno prvo polugodište				-	Zaključeno drugo polugodište					-

Zaključaj ocene Dodaj aktivnost Dodaj ocenu

DATUM	AKTIVNOST	1	0	0	0
15. 01. 2018.	Vrlo aktivna na času	1	0	0	0

OSTALE OPCIJE NA KARTICI UČENIKA

IZOSTANCI

Nastavnika evidentiraju izostanke učenika sa časova. Pregled izostanaka i njihovog statusa nalazi se na kartici učenika u tabu Izostanci.

esDnevnik ŠKOLA: Test škola ŠK. GOD.: 17/18 ODELJENJE: VII 1 - J. Lukić PREDMET: Srpski jezik NASTAVNIK: EDU Nastavnik

Meni Dnevnik Imenik Administracija Izveštaji Upravljanje

Izostanci Ocene Vladanje Predmeti

1 neregulisan 0 opravdan 1 neopravdan 2 Ukupno

Svi meseci Svi izostanci Primeni

Izostanci za 01. mesec

Datum	Redni broj časa u danu	Status	Beleška starešine
22. 01. 2018. - pon	1. čas - Srpski jezik	? neregulisan	

Ukupno: 1

Izostanci za 09. mesec

Datum	Redni broj časa u danu	Status	Beleška starešine
22. 09. 2017. - net	5. čas - Likovna kultura J. Lukić: Učenica zakasnila 15 minuta.	- neopravdan	hjkjhkh

Ukupno: 1

Podaci o učeniku Srpski jezik

esDnevnik 1.12.8

VLADANJE

Nastavnik može da unese Vladanje učenika za svaki održani čas. Vladanje se unosi kroz karticu učenika, iz taba Vladanje, klikom na crveno dugme "Dodaj napomenu".

esDnevnik ŠKOLA: Test škola ŠK. GOD.: 17/18 ODELJENJE: VII 1 - J. Lukić PREDMET: Srpski jezik NASTAVNIK: EDU Nastavnik

Meni Dnevnik Imenik Administracija Izveštaji Upravljanje

Vladanje Ocene Izostanci Predmeti

Evidencija o vladanju učenika **Dodaj napomenu**

PREDMET	DATUM	NAPOМЕНА
Srpski jezik	22. 01. 2018.	Nemirna

Podaci o učeniku Srpski jezik

esDnevnik 1.12.8

es ДНЕВНИК ŠKOLA Test škola ŠK. GOD. 17/18 ODELJENJE VII 1 - J. Лукић PREDMET Srpski jezik NASTAVNIK EDU Nastavnik

Meni Dnevnik Imenik Administracija Izveštaji Upravljanje

Dodaj vladanje

Vladanje

Čas:* 22.01.2018 - Srpski jezik - 1. čas

Napomena:* Nemirna

Odustani Sačuvaj

esDnevnik 1.12.8

Po unesenoj evidenciji o Vladanju, ova evidencija postaje vidljiva na kartici učenika.

PREDMETI

Na kartici učenika nalazi se i mesto s informacijama o predmeti koje učenik izučava.

es ДНЕВНИК ŠKOLA Test škola ŠK. GOD. 17/18 ODELJENJE VII 1 - J. Лукић PREDMET Srpski jezik NASTAVNIK EDU Nastavnik

Meni Dnevnik Imenik Administracija Izveštaji Upravljanje

Вујић Радмила
Osnovno obrazovanje

Podaci o učeniku
Srpski jezik

Ocene Izostanci Vladanje **Predmeti**

Ukupan broj predmeta: 3 [Dodaj predmete učeniku](#)

PREDMET	SMER	NASTAVNIK
Matematika	Osnovno obrazovanje	J. Думић
Srpski jezik	Osnovno obrazovanje	E. Наставник
Likovna kultura	Osnovno obrazovanje	J. Лукић

esDnevnik 1.12.8

PODACI O UČENIKU

Nastavnik ima uvid u neke od podataka o učeniku i roditelju/staratelju.

The screenshot shows the 'esDnevnik' application interface. The top navigation bar includes 'esDnevnik', 'ŠKOLA Test škola', 'ŠK. GOD. 17/18', 'ODELJENJE VII 1 - J. Luković', 'PREDMET Srpski jezik', and 'NASTAVNIK EDU Nastavnik' with a profile picture. A left sidebar contains menu items: 'Meni', 'Dnevnik', 'Imenik', 'Administracija', 'Izveštaji', and 'Upravljanje'. The main content area displays student information for 'Vujić Radmila' (Osnovno obrazovanje). It includes a profile picture, a 'Podaci o učeniku' section with fields for 'Datum rođenja', 'Mesto rođenja' (Ajnovce), 'Adresa' (Beograd (Stari Grad)), and 'Beleške starešine'. A 'Kontakti' section lists 'Ime: Радован Стевановић', 'Adresa', 'Telefon', and 'Imeji'. A red notification icon indicates 'Podaci o učeniku' and a blue icon indicates 'Srpski jezik'. The bottom right corner shows 'esDnevnik 1.12.8'.

DETALJAN PREGLED OCENA

Nastavnik ima uvid u detaljan pregled ocena učenika samo iz svog predmeta.

The screenshot shows the 'esDnevnik' application interface with the 'Ocene' tab selected. The top navigation bar is identical to the previous screenshot. The left sidebar is also identical. The main content area displays student information for 'Игњатовић Наташа' (Osnovno obrazovanje). It includes a profile picture, a 'Podaci o učeniku' section, and a 'Srpski jezik' icon. The 'Ocene' section shows 'Ukupan broj ocena: 1' and a table of grades. The table has columns: 'DATUM', 'OCENA', 'VRSTA', 'IZVEŠTAJ', 'BELEŠKA', 'DODAO', and 'IZMENI'. The table contains one row of data for the grade 4 given on 22.01.2018. The bottom right corner shows 'esDnevnik 1.12.8'.

DATUM	OCENA	VRSTA	IZVEŠTAJ	BELEŠKA	DODAO	IZMENI	
22.01.2018.	4	usmeno odgovaranje		Vrlo dobar	E. Nastavnik	21.01.2018. 12:32	izmeni

ADMINISTRACIJA

Od ostalih opcija u sistemu skrećemo pažnju na opciju Administracija iz levog menija. Ova opcija sadrži više mogućnosti kao što su npr. Raspored pismenih radova, Udžbenici i druga literatura za nastavu, i drugo.

The screenshot shows the 'Administracija' menu in the esDnevnik system. The menu items include: Meni, Dnevnik, Imenik, Administracija (selected), Izveštaji, and Upravljanje. The 'Administracija' sub-menu is expanded, listing options such as 'Raspored pismenih radova', 'Udžbenici i druga literatura za nastavu', 'Zapisnici sa sednica odeljenjskog veća', 'Roditeljski sastanci i pojedinačni dolasci', 'Zapisnici o aktivnostima učenika u projektima škole i lokalne zajednice', 'Zapisnici odeljenjske zajednice', 'Ostvarene posete i izleti', and 'Zapažanja o pregledu dnevnika'. The background displays a grid of course cards for subjects like Matematika, Fizika, Građansko vaspitanje, Fizičko i zdravstveno vaspitanje, Srpski jezik, Biologija, Fizičko vaspitanje, and Engleski jezik, categorized by grade level (III, VII, VIII).

RASPORED PISMENIH RADOVA

Raspored pismenih radova jeste vrlo važna funkcija čije vođenje spada u zakonsku obavezu nastavnika ali i pomaže učenicima u procesu učenja. Dodavanje rasporeda pismenih radova uradite klikom na dugme "Dodaj pismeni rad".

The screenshot shows the 'Raspored pismenih radova' page in the esDnevnik system. The page title is 'Raspored pismenih radova' with a subtitle 'Zapisnici'. There are buttons for 'Izvoz podataka' and 'Dodaj pismeni rad'. Below the title, there are filters for 'prvo polugodište', 'Sve vrste', 'Svi predmeti', and 'Primeni'. The text 'Ukupan broj pismenih radova: 1' is displayed above a table. The table has the following columns: PREDMET, GRUPA, VRSTA, SADRŽAJ RADA, DATUM, NEDELJA U MESECU, DODAO, and OCENJENO. The table contains one row of data:

PREDMET	GRUPA	VRSTA	SADRŽAJ RADA	DATUM	NEDELJA U MESECU	DODAO	OCENJENO
Likovna kultura	-	blic test	yug7	22. 12. 2017.	4/12	J. Лукић	0/5

Na sledećem ekranu unesite približan datum za kada planirate pismeni rad (ne mora da bude precizan već ga odredite prema radno nedelji), upišite vrstu pismenog rada i kratak sadržaj. Unesene podatke sačuvajte klikom na zeleno dugme "Sačuvaj".

Dodaj pismeni rad
Zapisnici

Predmet Srpski jezik

Datum* 31.01.2018.

Vrsta* kontrolni zadatak

Sadržaj rada* Genitiv

Odustani Sačuvaj

esDnevnik 1.12.8

OCENJIVANJE PISMENIH RADOVA

Ocene iz pismenih radova se ne unose kroz Imenik i karticu učenika (ne možete da izaberete ovu vrstu ocene), već se ona isključivo unosi kroz opciju Raspored pismenih radova, koristeći funkciju Oceni kao što je prikazano na ekranu ispod.

Raspored pismenih radova
Zapisnici

Izvoz podataka Dodaj pismeni rad

drugo polugodište Sve vrste Srpski jezik Primeni Obriši filtere

Ukupan broj pismenih radova: 1

PREDMET	GRUPA	VRSTA	SADRŽAJ RADA	DATUM	NEDELJA U MESECU	DODAO	OCENJENO
Srpski jezik	-	kontrolni zadatak	Genitiv	30. 01. 2018.	5/01	E. Nastavnik	0/5

Oceni
Obriši

esDnevnik 1.12.8

Popunite sve tražene podatke sa forme na sledećem ekranu i unesite ocene učenicima.

VAŽNO: Unosom kroz ovu formu sve ocene se automatski unose u Imenik. Molimo da ih ne unosite još jednom kroz Imenik!

Unosom kroz ovu formu sve ocene se automatski unose i u imenik. Molimo da ih ne unosite još jednom kroz imenik!

Predmet	Srpski jezik	Sadržaj rada	Genitiv			
Datum ispravke *	30.01.2018.	Beleška uz ocenu				
Zapažanja*	svi su odlični	Kopiraj belešku svim učenicima				
Уџић Радмила	1	2	3	4	5	Unesi belešku...
Гишић Војислава	1	2	3	4	5	Unesi belešku...
Игњатовић Наташа	1	2	3	4	5	Unesi belešku...
Јанкетић Ерик	1	2	3	4	5	Unesi belešku...
Молдован Милена	1	2	3	4	5	Unesi belešku...

Potvrдно odgovorite na sledeće pitanje ako ste sigurni u ispravnost podataka.

VAŽNO: Obratite pažnju za koji predmet unosite ocene!

Potvrdi

Sačuvati ocene za predmet: "Srpski jezik"?

Ne Da

Ocena unesena ovim načinom uokvirena je tamnijom linijom, kao što se vidi na slici ispod.

esDНЕВНИК ŠKOLA Test škola ŠK. GOD. 17/18 ODELJENJE VII 1 - J. Луковић PREDMET Srpski jezik NASTAVNIK EDU Nastavnik

Meni Dnevnik Imenik Administracija Izveštaji Upravljanje

Игњатовић Наташа
Osnovno obrazovanje

Ocene Izostanci Vladanje Predmeti

IX	X	XI	XII	I	II	III	IV	V	VI
				4					
				5					

Prosek: 0 KP 1: - Prosek: 4.50 KP 2: -
Zaključeno prvo polugodište - Zaključeno drugo polugodište -

Zaključi ocene Dodaj aktivnost Dodaj ocenu

Podaci o učeniku Srpski jezik

DATUM	AKTIVNOST	1	0	0	0
15. 01. 2018.	Vrlo aktivna na času	1	0	0	0

esDnevnik 1.12.8

UDŽBENICI I DRUGA LITERATURA

Ovaj spisak možete da uređujete birajući opciju Administracija iz levog menija, opciju Udžbenici i druga literatura i klik na crveno dugme "Dodaj novi udžbenik".

esDНЕВНИК ŠKOLA Test škola ŠK. GOD. 17/18 ODELJENJE VII 1 - J. Луковић PREDMET Srpski jezik NASTAVNIK EDU Nastavnik

Meni Dnevnik Imenik Administracija Izveštaji Upravljanje

Udžbenici i druga literatura za nastavu
Zapisnici

Dodaj novi udžbenik

Predmet nema unesenu literaturu

esDnevnik 1.12.8

IZVEŠTAJI

U sistemu se nalazi dugačak spisak predefinisanih Izveštaja. Za potrebu nastavnika izdvajamo Izveštaj o Ocenama svih učenika.

Ocene svih učenika
Izveštaji

Srpski jezik

Učenik	IX	X	XI	XII	I	II	III	IV	V	VI
Vujiћ Радмила					5					
Гишић Војислава					5					
Игњатовић Наташа					5,4					
Јанкетић Ерик					5					
Молдован Милена					5					

Aktivnosti

Srpski jezik

Učenik	Aktivnost
Vujiћ Радмила	
Гишић Војислава	
Игњатовић Наташа	15.01.2018 - 😊 Vrlo aktivna na času
Јанкетић Ерик	
Молдован Милена	

PREGLED PLANIRANIH, ODRŽANIH I NEODRŽANIH ČASOVA PO PREDMETIMA

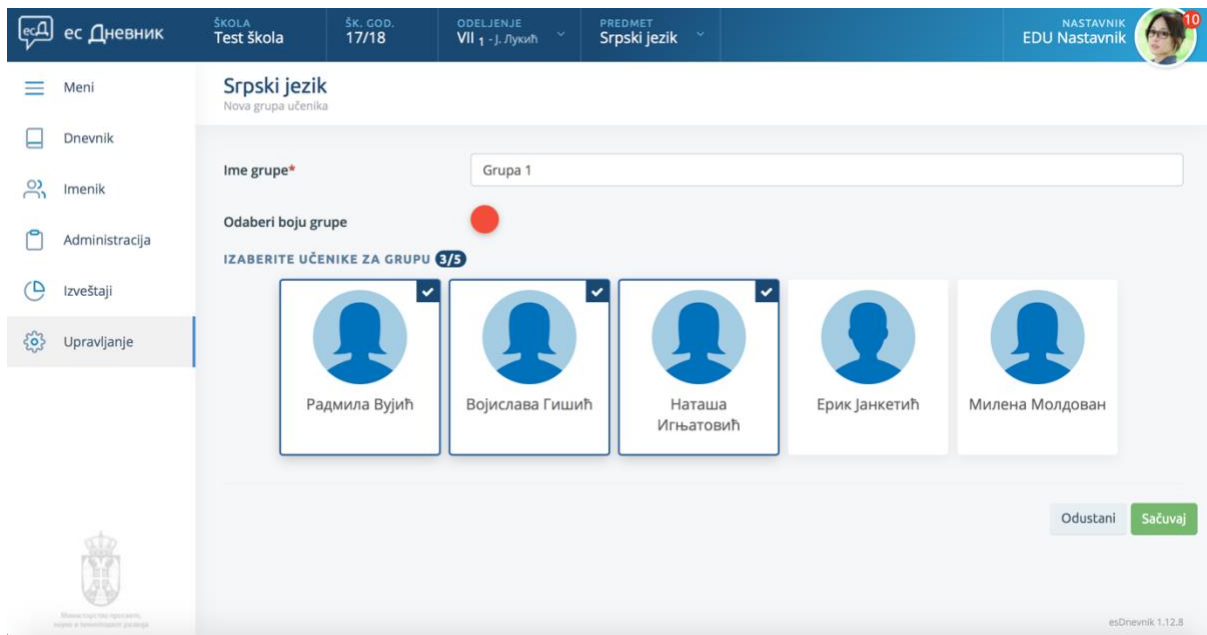
Ovo je jedan od možda najvažnijih Izveštaja za Nastavnike. Da njega objasnimo moraćemo da krenemo od opcija iz levog menija Upravljanje > Upravljanje predmetom. Kroz ovu opciju možemo da unesemo planirani broj časova i da predmet podelimo u Grupe.

Srpski jezik
Upravljanje predmetom

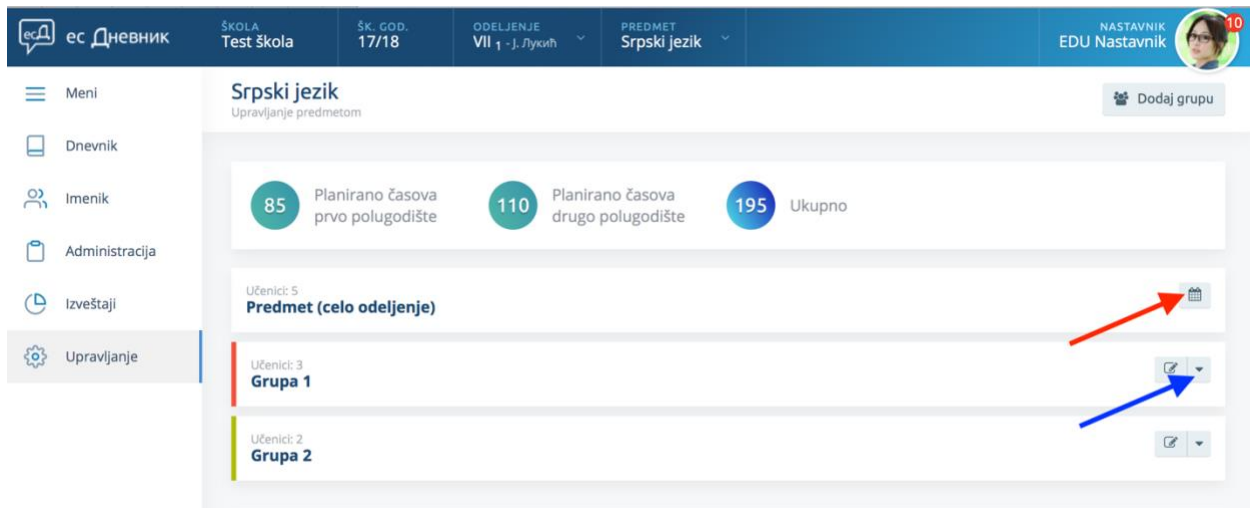
Planirano časova prvo polugodište: 0
Planirano časova drugo polugodište: 0
Ukupno: 0

Učenici: 5
Predmet (celo odeljenje)

Klikom na "Dodaj grupu" sa prošlog ekrana otvara se novi ekran na kojem možemo da dodamo Ime grupe, odaberemo Boju grupe, izaberemo članove grupe.



Nakon što ste uradili grupe možete da uredite i planirani broj časova u radno nedelji. Obratite pažnju da planiranje možete da uradite za celo odeljenje (crvena strelica) ali i posebno za svaku od urađenih grupa (plava strelica).



U našem primeru mi smo planiranje uradili na nivou celog odeljenja i uneli po 5 časova za sve radne nedelje, kao na slici dole.

es Дневник ŠKOLA Test škola ŠK. GOD. 17/18 ODELJENJE VII 1 - J. Лукић PREDMET Srpski jezik NASTAVNIK EDU Nastavnik

Srpski jezik
Planirano časova u radnoj nedelji

Planirano časova u radnoj nedelji

5 [Kopiraj svim nedeljama](#) [Dodaj još 5](#)

1.RN	5	2.RN	5	3.RN	5	4.RN	5	5.RN	5	6.RN	5	7.RN	5
8.RN	5	9.RN	5	10.RN	5	11.RN	5	12.RN	5	13.RN	5	14.RN	5
15.RN	5	16.RN	5	17.RN	5	18.RN	5	19.RN	5	20.RN	5	21.RN	5
22.RN	5	23.RN	5	24.RN	5	25.RN	5	26.RN	5	27.RN	5	28.RN	5
29.RN	5	30.RN	5	31.RN	5	32.RN	5	33.RN	5	34.RN	5	35.RN	5
36.RN	5	37.RN	5	38.RN	5	39.RN	5						

es Дневник ŠKOLA Test škola ŠK. GOD. 17/18 ODELJENJE VII 1 - J. Лукић PREDMET Srpski jezik NASTAVNIK EDU Nastavnik

Učeniči: 2
Grupa 2

PLANIRANO ČASOVA PRVO POLUGODIŠTE

RADNA NEDELJA	CELO ODELJENJE	GRUPA 1	GRUPA 2	RADNA NEDELJA	CELO ODELJENJE	GRUPA 1	GRUPA 2
1. Radna nedelja	5	0	0	10. Radna nedelja	5	0	0
2. Radna nedelja	5	0	0	11. Radna nedelja	5	0	0
3. Radna nedelja	5	0	0	12. Radna nedelja	5	0	0
4. Radna nedelja	5	0	0	13. Radna nedelja	5	0	0
5. Radna nedelja	5	0	0	14. Radna nedelja	5	0	0
6. Radna nedelja	5	0	0	15. Radna nedelja	5	0	0
7. Radna nedelja	5	0	0	16. Radna nedelja	5	0	0
8. Radna nedelja	5	0	0	17. Radna nedelja	5	0	0
9. Radna nedelja	5	0	0	Prvo polug.	85	0	0

es Дневник ŠKOLA Test škola ŠK. GOD. 17/18 ODELJENJE VII 1 - J. Лукић PREDMET Srpski jezik NASTAVNIK EDU Nastavnik

RADNA NEDELJA	CELO ODELJENJE	GRUPA 1	GRUPA 2	RADNA NEDELJA	CELO ODELJENJE	GRUPA 1	GRUPA 2
18. Radna nedelja	5	0	0	31. Radna nedelja	5	0	0
19. Radna nedelja	5	0	0	32. Radna nedelja	5	0	0
20. Radna nedelja	5	0	0	33. Radna nedelja	5	0	0
21. Radna nedelja	5	0	0	34. Radna nedelja	5	0	0
22. Radna nedelja	5	0	0	35. Radna nedelja	5	0	0
23. Radna nedelja	5	0	0	36. Radna nedelja	5	0	0
24. Radna nedelja	5	0	0	37. Radna nedelja	5	0	0
25. Radna nedelja	5	0	0	38. Radna nedelja	5	0	0
26. Radna nedelja	5	0	0	39. Radna nedelja	5	0	0
27. Radna nedelja	5	0	0	Drugo polug.	110	0	0
28. Radna nedelja	5	0	0	Školska godina	195	0	0
29. Radna nedelja	5	0	0				
30. Radna nedelja	5	0	0				

Na ovaj način smo stigli do ukupno 85 časova u prvom, 110 časova u drugom i ukupno na 195 časova za celu školsku godinu.

S obzirom na ovaj plan i realizovane časove, nastavnik može da pregleda Izveštaj Pregled planiranih, održanih i neodržanih časova po predmetima, kao i Nedeljni pregled P/O časova.

Pregled planiranih, održanih i neodržanih časova po predmetima
Izveštaji

Meni, Dnevnik, Imenik, Administracija, Izveštaji, Upravljanje

ŠKOLA: Test škola, ŠK. GOD.: 17/18, ODELJENJE: VII 1 - J. Луковћ, PREDMET: Srpski jezik, NASTAVNIK: EDU Nastavnik

Nedeljni pregled P/O časova | **Pregled radne nedelje** | ODRŽANI ČASOVI PRVO POLUGODIŠTE: 6 / 85 (7%) | ODRŽANI ČASOVI UKUPNO: 6 / 195 (3%)

Nastavni predmet	Održano / Planirano			Neodržano		
	Prvo	Drugo	Ukupno	Prvo	Drugo	Ukupno
Matematika	0 / 0	0 / 0	0 / 0			
Srpski jezik	1 / 85 1%	0 / 110 0%	1 / 195 1%	84	110	194
Grupa 1	0 / 0	0 / 0	0 / 0			
Grupa 2	0 / 0	0 / 0	0 / 0			
Likovna kultura	5 / 0	0 / 0	5 / 0			
Bojenje	0 / 0	0 / 0	0 / 0			

Nedeljni pregled planiranih i održanih časova po predmetima
Izveštaji

Meni, Dnevnik, Imenik, Administracija, Izveštaji, Upravljanje

ŠKOLA: Test škola, ŠK. GOD.: 17/18, ODELJENJE: VII 1 - J. Луковћ, PREDMET: Srpski jezik, NASTAVNIK: EDU Nastavnik

Poređenje planiranih i održanih časova je grafički prikazano do trenutne radne nedelje(3).

Nastavni predmet	Nedeljni pregled planiranih i održanih časova po predmetima															
	P	O	P	O	P	O	P	O	P	O	P	O	P	O	P	O
Matematika	[Blank grid]															
Srpski jezik	5	0	5	0	5	1	5	0	5	0	5	0	5	0	5	0
	17	18	19	20	21	22	23	24	25	26	27	28	29	30	31	32
	5	0	5	0	5	0	5	0	5	0	5	0	5	0	5	0
	33	34	35	36	37	38	39	40	41	42	43	44	45	-	-	-
Grupa 1	[Blank grid]															
Grupa 2	[Blank grid]															